




最速で身につける！ 消化器内視鏡の 基本テクニック

◆ 推薦の言葉	滝沢耕平	3
推薦の言葉	竹内洋司	4
推薦の言葉	平澤俊明	5
◆ はじめに	宮本秀一	7
◆ 付録 内視鏡各部位の名称		10
◆ 動画視聴ページのご案内		13











第1章 上部消化管

1. 解剖	16
2. 検査台とモニターの調整	22
3. 内視鏡の持ち方 	24
4. 内視鏡のコントロール 	28
5. 一人でデバイスをコントロールする 	44
6. トレーニング 	47
7. 挿入・観察方法 	55
8. 吸引・生検のテクニック 	76



第2章 下部消化管

1. 解剖	82
2. 準備	85
3. 内視鏡の持ち方 	92
4. 内視鏡のコントロール 	95
5. 一人でデバイスをコントロールする 	105
6. 挿入の補助 	107
7. 挿入方法 	116
8. 観察方法 	129
9. ループの解除方法 	132
10. ポリープ切除・生検・クリップテクニック 	135
11. トレーニング	147
◆索引	149