

## 正誤表・更新情報

本書中に訂正・更新箇所等がございました。お手数をお掛けしますが、下記ご参照頂けますようお願い申しあげます（2024年3月15日）

## ■第1版 第4刷（2021年 3月25日発行）の修正・更新箇所

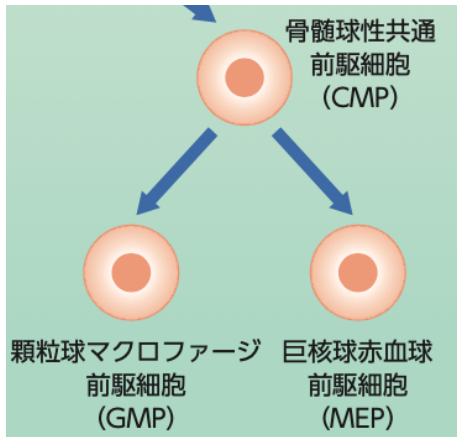
※第1刷からの修正箇所は [https://www.yodoshya.co.jp/correction/9784758120807\\_corrections.pdf](https://www.yodoshya.co.jp/correction/9784758120807_corrections.pdf) をご参照ください

頁	場所	修正前	修正後	補足	掲載
序章					
28	表1	1994 坂口志文	1995 坂口志文		22/10/14
1章					
44	10行目	骨髄球性共通前駆細胞(CMP)	顆粒球マクロファージ前駆細胞(GMP)		24/03/15
44	図			※1参照 2022/10/21公開分 から修正[「骨髄球 性共通前駆細胞 (GMP)」としたもの を、「骨髄球性共通 前駆細胞(CMP)に 変更]	24/03/15
52	右段27行目	チロシンキナーゼゼ型受容体	チロシンキナーゼ型受容体		22/10/14
55	左段20行目	(図A)	(図B)		22/10/14
81	左段27行目	ILCs	ILC		22/10/14
81	左段28行目	ILCs	ILC		22/10/14
81	左段29行目	ILCs	ILC		22/10/14
81	右段2行目	ILCs	ILC		22/10/14
81	右段3行目	ILCs	ILC		22/10/14
2章					
86	右段7行目	侵入した異物に対して働く以外にも	侵入前の異物に対して働く以外にも		22/10/14
99	右段30行目	密接に	厳密に		22/10/14
116	左段15行目	Cactusキナーゼ	Cactusのキナーゼ		22/10/14
4章					
144	左段18行目	重鎖にのみ存在する定常領域	重鎖の定常領域		22/10/14
145	図D			※2参照 「可変領域」の上4つ を水色、下4つを緑 色とする	22/10/14
149	図			※3参照 「C $\mu$ 」の右隣を緑色 とする(2箇所)	22/10/14
151	右段24行目	PKC $\gamma$	PLC $\gamma$		22/10/14
157	右段23行目	CM	CaM		22/10/14
163	左段9行目	$\alpha$ 、 $\gamma$ 鎖	$\alpha$ 、 $\delta$ 鎖		22/10/14
173	図			※4参照 「TGF- $\beta$ 」を追加す る	22/10/14
180	左段24行目	マロファージ	マクロファージ		22/10/14
5章					
189	図			※5参照 「IgG」を「B型受容 体」とする	22/10/14

191	図			※6参照 「ICOS, CTLA-4」 「CD86, PD-L2」を割 愛、「共刺激分子あ るいは共抑制分子」 と配置	22/10/14
6章					
221	図B			※7参照 「受容体」と「補助刺 激分子」の位置を入 れ替え(2箇所)	22/10/21

図表

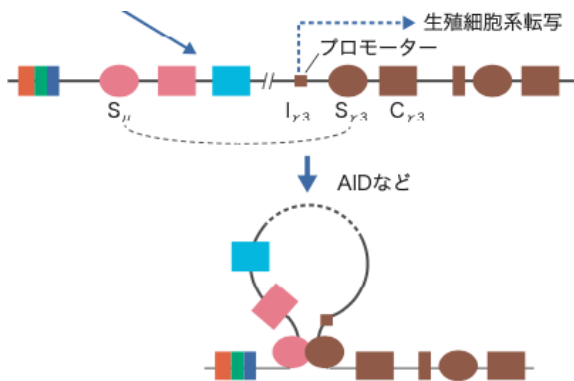
※1



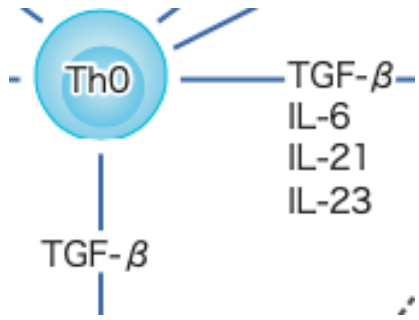
※2



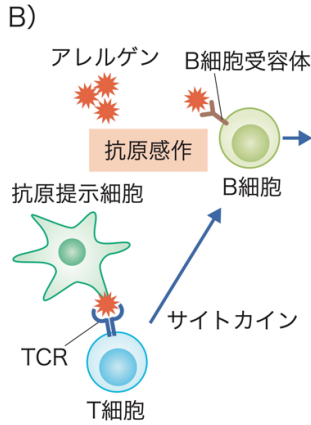
※3



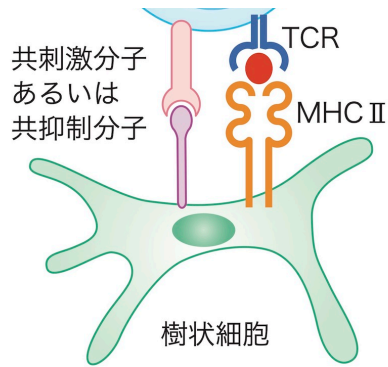
※4



※5



※6



※7

