

## 正誤表・更新情報

本書中に訂正・更新箇所等がございました。お手数をお掛けしますが、下記ご参照頂けますようお願い申し上げます（2023年8月10日）

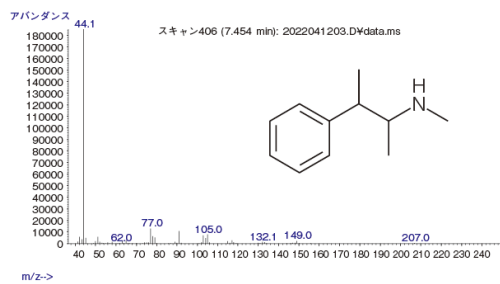
### ■第1版 第1刷（2023年8月1日発行）の修正・更新箇所

頁	場所	修正前	修正後	補足	掲載
実践編 I-4					
96	図5C		紺矢印の抜け。 構造式の変更(赤破線で囲った箇所の削除)。	※1 参照	23/07/21
実践編 III-6					
260	図1	L30	L32	L33とL30の間のピーク ※2 参照	23/08/10
発展編 III-3					
352	図3のGC-MSの右上のグラフ上にある構造式		構造式の変更(※3の赤破線で囲った箇所の削除)。	※3 参照	23/08/10
352	図3のGC-MSの右下のグラフ上にある構造式		構造式の変更(※4の赤破線で囲った箇所の削除)。	※4 参照	23/08/10

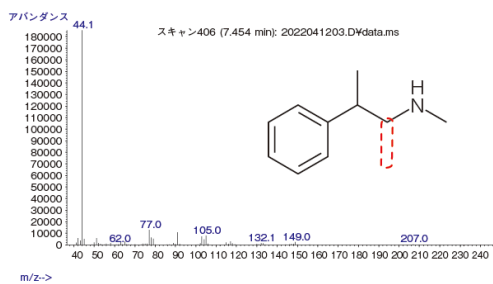
### 図表

※1	<p>修正前</p> <p>P3の構造およびフラグメントイオンの帰属</p>	<p>修正後</p> <p>P3の構造およびフラグメントイオンの帰属</p>
※2	<p>修正前</p>	<p>修正後</p>

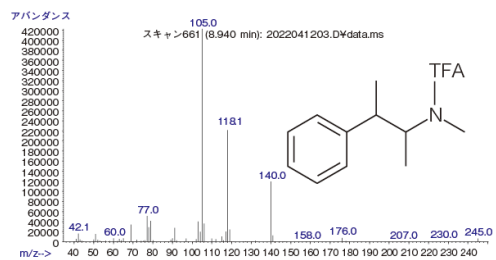
※3 修正前



修正後



※4 修正前



修正後

