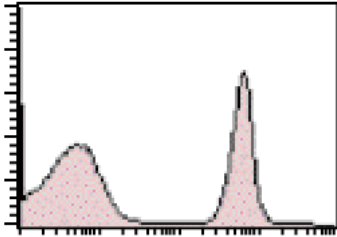
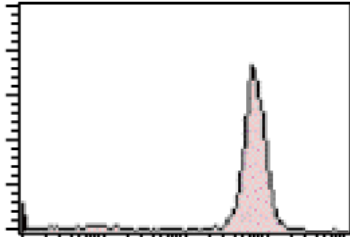
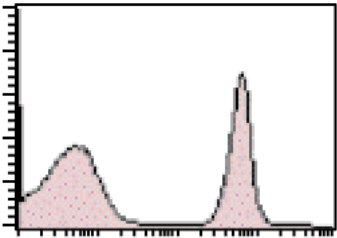
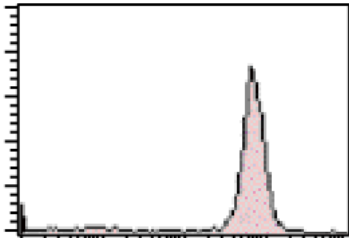


正誤表・更新情報

本書中に訂正・更新箇所等がございました。お手数をお掛けしますが、下記ご参照頂けますようお願い申し上げます（2014年5月19日）

■第2版 第1刷（2008年5月30日発行）と第2版 第2刷（2011年4月15日発行）の修正箇所

頁				掲載
第5章 2. MACS, FACS による細胞の解析と精製, ソーティング				
143	「図2 ネガティブソーティングにて調製したマウスCD4+細胞」内の解説を※図 のように左右入れ替えていた だけですよう、お願い申し上げます.			14/05/19
※図				
誤	<div><div><p>CD4</p><p>MACSカラムにてネガティブ ソーティングした脾臓細胞</p></div><div><p>CD4</p><p>MACSカラムソーティング前の 脾臓細胞</p></div></div>			
正	<div><div><p>CD4</p><p>MACSカラムソーティング前の 脾臓細胞</p></div><div><p>CD4</p><p>MACSカラムにてネガティブ ソーティングした脾臓細胞</p></div></div>			